




Front/Korpus	Modell-Nr.
	Griffe chromfarben
alpinweiß	<b>AG484</b>
grau-metallic	<b>AG485</b>



alpinweiß



grau-metallic



Griffe chromfarben

■ Extras für Drehtürenschränke siehe rauch BLUE Zubehör 2.0.

Lieferant: Rauch Möbelwerke GmbH

# Qualitätsmerkmale

rauch BLUE




Innenfarbe  
Dekor-Druck  
Texline



Führungsschienen aus Metall, rauch EASY SLIDE



Schubkästen mit kugelgelagerten, leisen Laufschiene



Dreh- und Schwebetürendämpfer optional



Für die Montage des Schrankes wird folgender Platz benötigt:  
**Schrankhöhe + mind. 15 cm,**  
**Schrankbreite + mind. je 15 cm an beiden Seiten.**



Extras siehe rauch BLUE Zubehör 2.0.

Top-Verarbeitung

bewährte Beschlagtechnik

einfache Montage

praktische Zubehörartikel

## Materialinformation



### Dekor-Druck

Die Möbelteile mit Dekor-Druck haben eine gleichmäßig schöne, strapazierfähige Oberfläche.



### Belastbarkeit

Die Belastungsgrenzen für alle Möbel- und Zubehörteile finden Sie in der „Belastungstabelle“ unter:

<https://qrco.de/rauch-belastungstabelle>



### Rohstoffe aus der Natur

Bei der Herstellung der Holzwerkstoffe für unsere Möbel setzen wir ausschließlich auf unbelastete, frische Schwach- und Sturmhölzer aus heimischen nachhaltigen Forstbetrieben. Strenge Prüfungen von neutralen Instituten bestätigen kontinuierlich die Unbedenklichkeit von Material und Verfahren.



### Der Blaue Engel

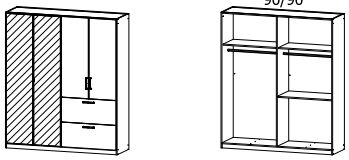
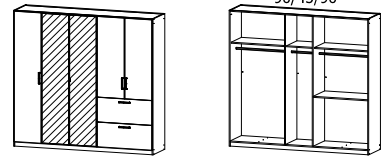
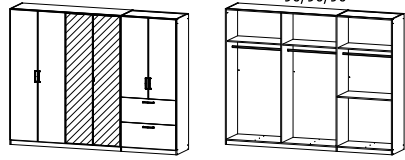
Das Umweltzeichen der Bundesregierung für emissionsarme und gesundheitlich unbedenkliche Möbel.

Ausgenommen sind Artikel, welche mit Textilien oder Kunstleder bezogen sind.

## Ausgezeichnet und zertifiziert



Front/Korpus	Modell-Nr.
	Griffe chromfarben
alpinweiß	AG484
grau-metallic	AG485

SCHRÄNKE				
<p>Extras für Drehtüren-schränke siehe rauch BLUE Zubehör 2.0.</p>	 <p>90/90</p>	 <p>90/45/90</p>	 <p>90/90/90</p>	
	Drehtürenschränk	Drehtürenschränk	Drehtürenschränk	
	4-türig, 2 Spiegeltüren, 2 Schubkästen	5-türig, 2 Spiegeltüren, 2 Schubkästen	6-türig, 2 Spiegeltüren, 2 Schubkästen	
	↔181 cm †210 cm ↗54 cm	↔226 cm †210 cm ↗54 cm	↔271 cm †210 cm ↗54 cm	
Artikel	Preis	<b>00S4</b>	<b>00S5</b>	<b>00S6</b>

Artikel	Preis			
---------	-------	--	--	--

Artikel	Preis			
---------	-------	--	--	--

Artikel		Preis		

Artikel		Preis		

Artikel		Preis		